



# آموزش پروژه محور ساخت برنامه اینستاگرام

اثری از سایت آموزشی جاواپرو



آموزش پروژه محور ساخت برنامه اینستاگرام

به نام خدا

تقدیرم به هموطنان عزیزم

اندروید را با لذت یاد بگیر!



## آموزش پروژه محور ساخت برنامه اینستاگرام

آموزش برنامه نویسی اندروید

آموزش پروژه محور ساخت اینستاگرام

موضوع: مفاهیم اولیه (بخش دوم)

جلسه: دوم

مدرس: محمد مهری طاهری

اندروید را ساده، آسان و شیرین بنوشید!!!



این جلسه آموزشی رایگان است، فروش و ویرایش آن ممنوع و حرام می باشد. اما این کتاب را می توانید همین جور که هست در سایت و شبکه اجتماعی خود به اشتراک بگذارید.



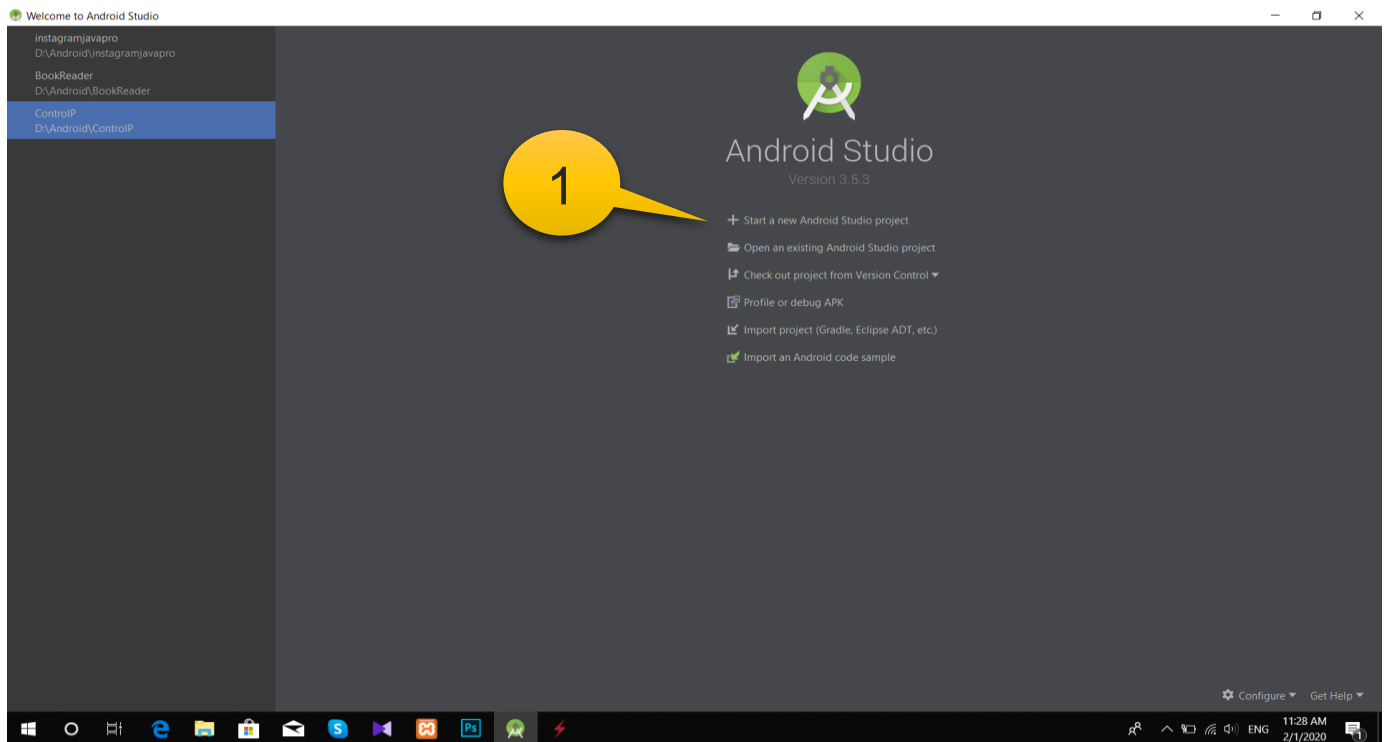
## آموزش پروژه محور ساخت برنامه اینستاگرام

به نام خدا

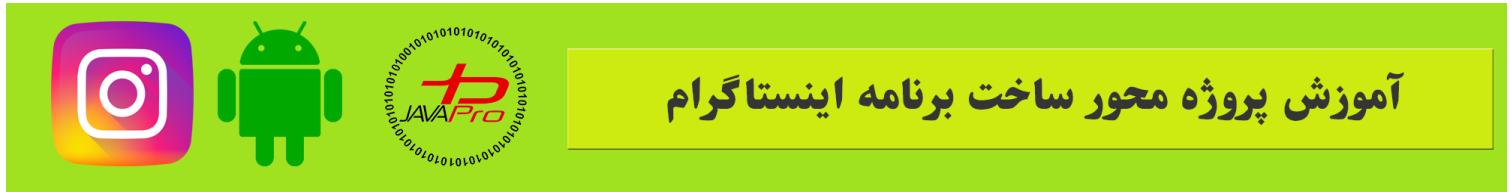
جلسه دوم: مفاهیم اولیه (بخش دوم)

### ساخت پروژه در اندروید استودیو

قدم اول اینه که اندروید استودیو رو باز می کنیم یه همچین صفحه ای رو میبینیم: تصویر (۱)

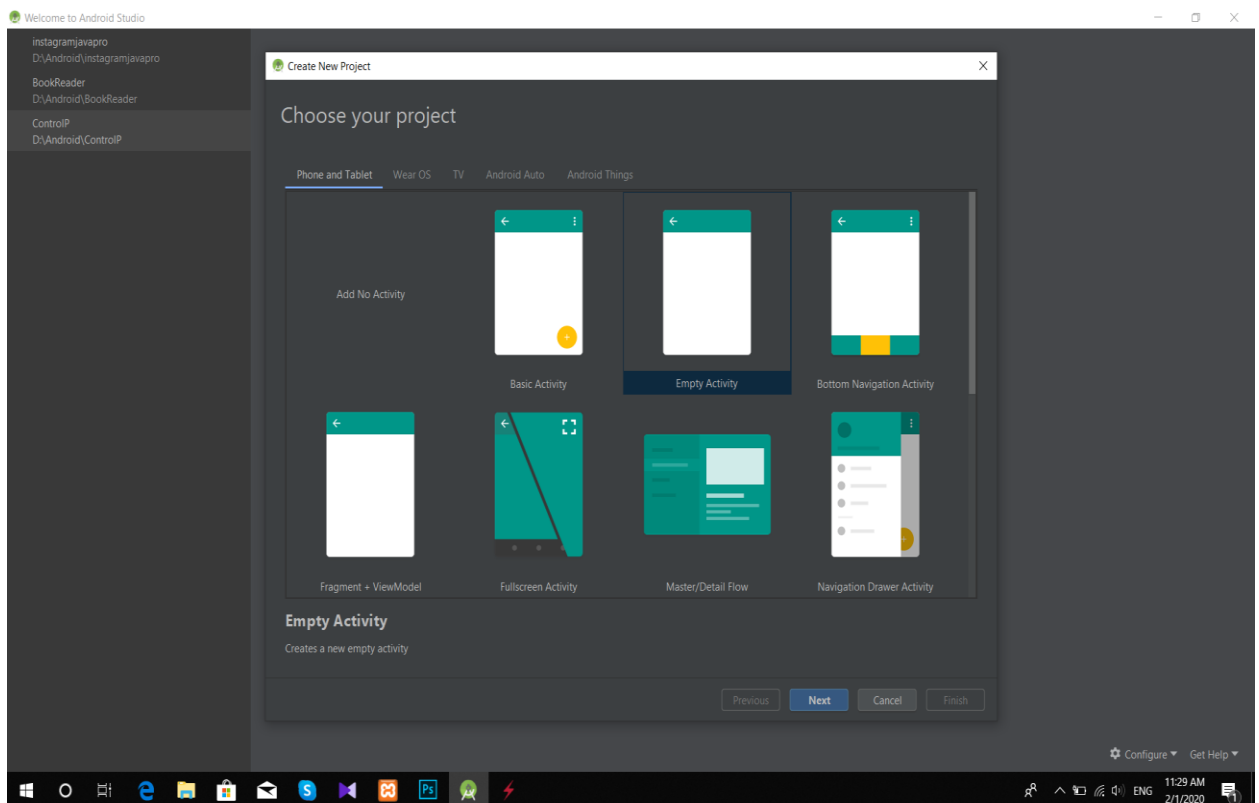


تصویر (۱)



گزینه اول یعنی Start a new Android Studio project می زنیم:

بعدش میریم به این صفحه: تصویر (۲)

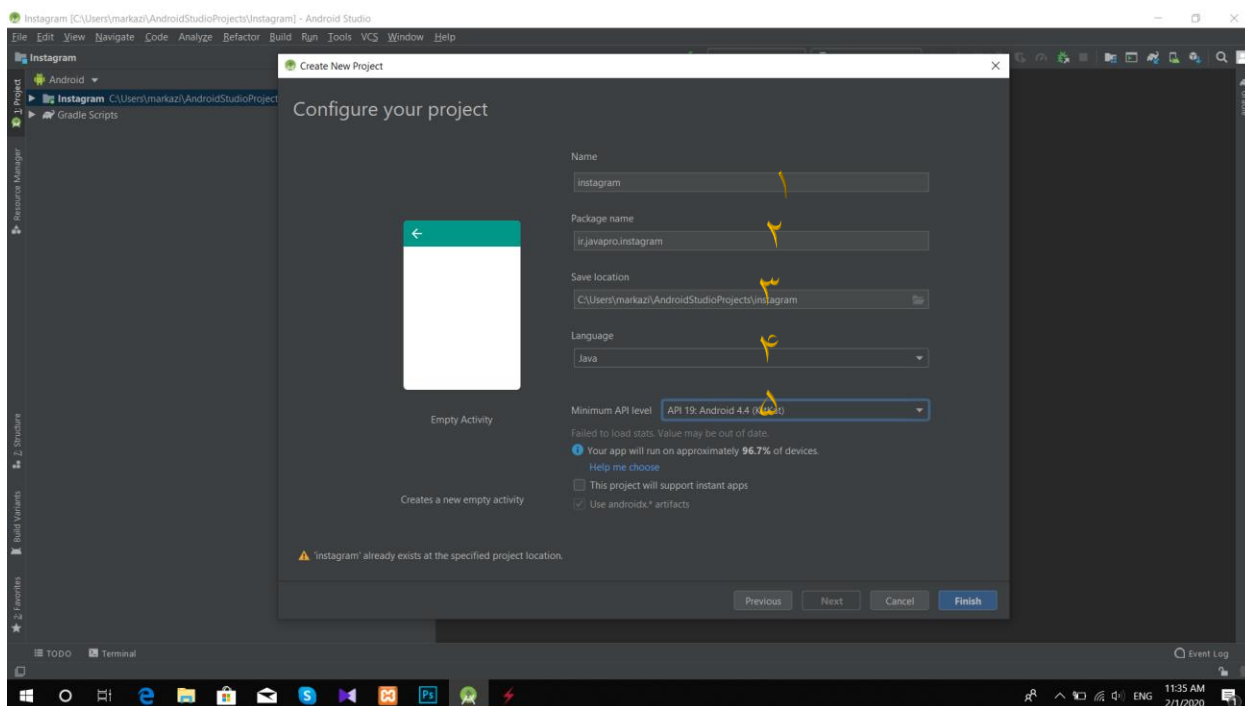


تصویر (۲)

در تصویر (۲) اینجا نوع اکتیویتی هامون رو مشخص میکنه

ما میخوایم خالی باشه اکتیویتی مون و هیچی توش نباشه

پس Empty Activity رو انتخاب میکنیم و میریم مرحله بعد یعنی این صفحه: تصویر (۳)



### تصویر (۳)

۱. مورد ۱ اسم اپلیکیشن مون هست که اینستاگرام میذاریم.
۲. مورد ۲ اسم پکیج هست (یعورایی معرف شما، شرکتی که براش کار می کنید و برنامتون هست این اسم پکیج) به همین ترتیب از کل به جز میذاریم (اینکه چی بذارید کاملا دلخواه)
۳. مورد ۳ ادرسی هست که پروژه رو میخوایم ذخیره کنیم توی سیستمون
۴. شماره ۴ زبانی هست که میخوایم باهاش برنامه بنویسیم

میتونید جاوا یا کاتلین بذارید

فعلا بذارید روی جاوا ان شالله در آینده ای نزدیک دوره آموزش برنامه نویسی اندروید با کاتلین رو هم برگزار خواهیم کرد.

۵. خب اما شماره ۵ چی میگه اینجا؟

اگه گوشی اندرویدی داشته باشید میتونید برید توی تنظیمات ببینید ورژن سیستم عاملتون رو



## آموزش پروژه محور ساخت برنامه اینستاگرام

اینجا داره می‌گه از گوشی‌هایی که اندرویدشون ۴,۴ به بالا هست میتونن برنامه ما رو نصب کنن

طبق آماري که خود اندروید استودیو داره بهمون میده اینه که ۹۶,۷٪ گوشیای اندرویدی دنیا میتونن برنامه رو نصب کنن (پیشنهاد بنده هم اینه که کمترین حد همین api شماره ۱۹ بذارید چون اگه کمتر بذارید ممکنه بعضی قابلیت‌ها رو نده بهمون)

خب کارمون تموم شد.

حتما حتما تحریم شکن که بتونه تحریم‌ها رو دور بزنه رو روشن کنید و بزنی روی finish تا پروژه ساخته بشه و کتابخونه‌هاش لود بشه.

بعد از زدن finish دیگه کار ما تموم میشه

پروژه ما هم ساخته میشه و آماده کد نویسیه.

در جلسات آینده با ما همراه باشید

سربلند و موفق باشید.



آموزش پروژه محور ساخت برنامه اینستاگرام

سایت آموزشی رایگان جاواپرو

[www.JAVAPRO.ir](http://www.JAVAPRO.ir)

آموزش های برنامه نویسی تجربه شفقی و به زبان خودمونی یاد بگیرید!!!!

بازدید از کانال

بازدید از سایت

هر روز مفاهیم و مثال های جدید به سایت اضافه می شود برای اطلاع از مطالب جدید روی سایت عضو کانال شوید.

دفل و تصرف ، ویرایش و کپی زدن تمامی آموزش های جاواپرو به دور از اخلاق حرفه ای ست و حرام می باشد.